

# Logowanie dwuskładnikowe (2FA) - SMS/telefon

Instrukcja konfiguracji logowania dwuetapowego (2FA) w koncie Microsoft z wykorzystaniem numeru telefonu.

Podczas logowania wymagane będzie dodatkowe potwierdzenie kodem SMS lub połączeniem telefonicznym.

**Przewidywany czas:** 5-10 minut

**Poziom trudności:** średnia

**Dostępność:** publiczna

**Ostatnia aktualizacja:** 07.05.2026

Ta instrukcja dotyczy logowania 2FA z wykorzystaniem numeru telefonu.  
Aby skorzystać z aplikacji mobilnej, wybierz logowanie przez aplikację.

## Instrukcja

- 1 Zaloguj się do konta Microsoft, wpisując login oraz hasło.



The screenshot shows a login interface for the University of Medicine in Białymstok. At the top left is the university's logo, a green tree inside a circle, with the text "UNIWERSYTET MEDYCZNY W BIAŁYMSTOKU" to its right. Below the logo is a back arrow and the email address "jerzy.romanowski@umb.edu.pl". The main heading is "Enter password". Below this is a password input field with ten black dots and a vertical cursor on the right. Underneath the field is a link that says "Forgot my password". To the right of the input field is a blue button with the text "Sign in". At the bottom of the page, there is a grey footer bar with the text "Uniwersytet Medyczny w Białymstoku."

## 2 Dodatkowe zabezpieczenie konta

Po wprowadzeniu hasła pojawi się komunikat:

### „Potrzeba więcej informacji”

z informacją, że organizacja wymaga dodatkowego zabezpieczenia konta.

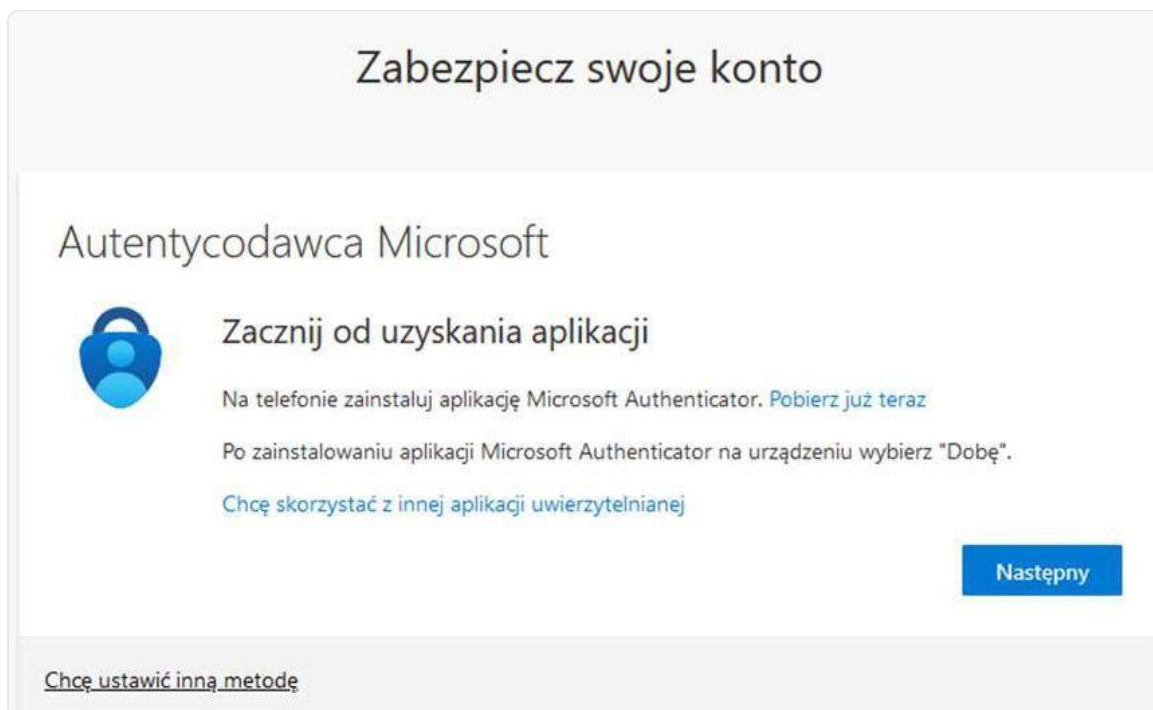
Aby kontynuować:

- kliknij przycisk „**Dalej**”,
- przejdź do kolejnego etapu konfiguracji zabezpieczeń.



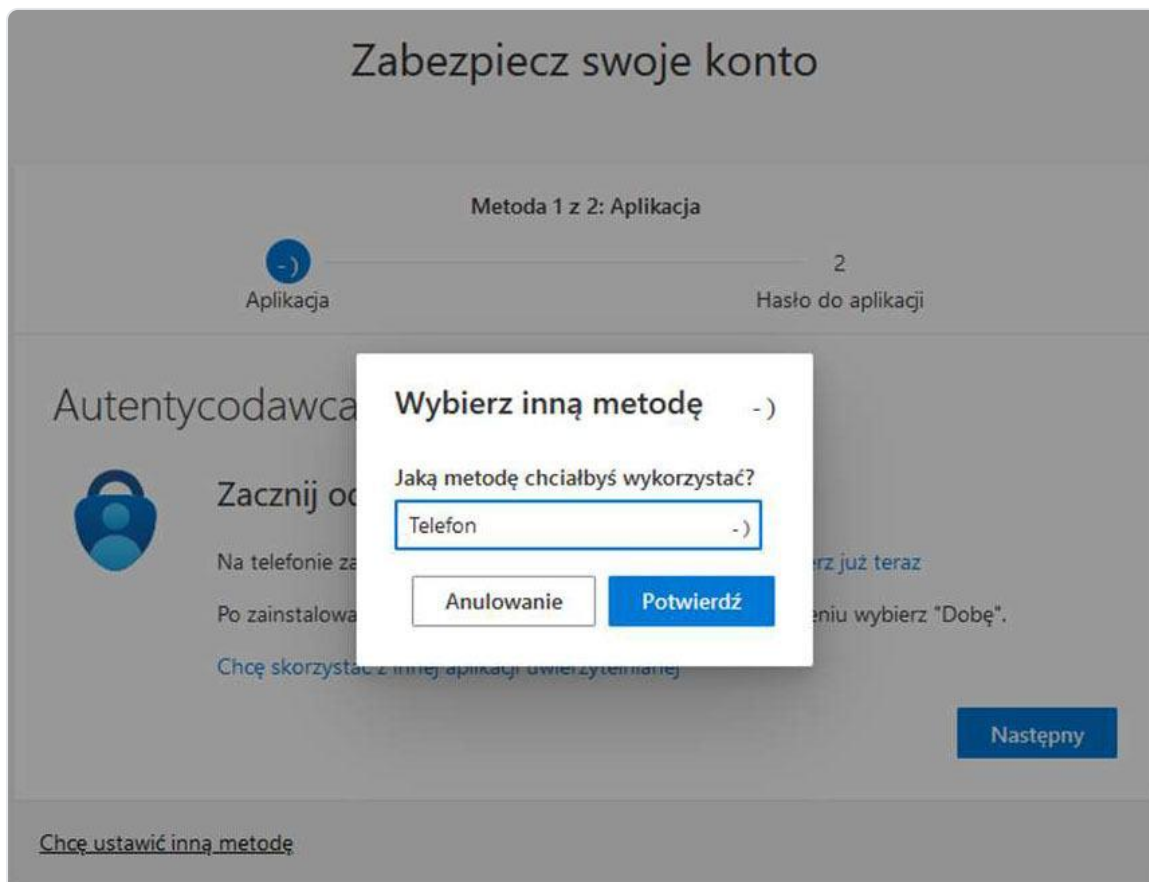
### 3 Powinien pojawić się komunikat dotyczący zabezpieczenia konta.

Wybierz opcję „Chcę ustawić inną metodę”, aby rozpocząć konfigurację dodatkowego zabezpieczenia.



## 4 Wybór metody logowania - telefon

z listy dostępnych metod wybierz „Telefon” i „Potwierdź”



## 5 Wybór kraju

Z listy dostępnych krajów wybierz **Polska (+48)**.

The screenshot shows a registration screen for an application. On the left, a dropdown menu is open, displaying a list of countries with their respective international dialing codes. The countries listed are: Nowa Zelandia (+04), Nikaragua (+505), Niger (+227), Nigeria (+234), Niue (+683) - opinie, porównanie do, Mariany Północne (+1670), Norwegia (+47), Oman (+968), Pakistan (+92), Palau (+680), Autonomia Palestyńska (+970), Panama (+507), Papua Nowa Gwinea (+675), Paragwaj (+595), Peru (+ 51), Filipiny (+63), and Polska (+48). The 'Polska (+48)' option is highlighted in blue. Below the dropdown, a button labeled 'Polska (+48)' is visible. The main registration form on the right is titled 'moje konto' and includes a 'Telefon' field with a dropdown menu showing '2' and a 'Hasło do aplikacji' field. Below these fields, there are radio buttons for 'Otrzymaj kod' (selected) and 'Zadzwoń do mnie'. A note at the bottom states: 'Mogą obowiązywać wiadomości i wskaźniki danych. Wybór Next oznacza, że zgadzasz się na warunki świadczenia usług oraz oświadczenia o ochronie prywatności i plikach cookie.' A 'Następny' button is located at the bottom right. At the very bottom of the screen, there is a link: 'Chcę ustawić inną metodę'.

Nowa Zelandia (+04)

Nikaragua (+505)

Niger (+227)

Nigeria (+234)

Niue (+683) - opinie, porównanie do

Mariany Północne (+1670)

Norwegia (+47)

Oman (+968)

Pakistan (+92)

Palau (+680)

Autonomia Palestyńska (+970)

Panama (+507)

Papua Nowa Gwinea (+675)

Paragwaj (+595)

Peru (+ 51)

Filipiny (+63)

Polska (+48)

Polska (+48)

moje konto

2: Telefon

2

Hasło do aplikacji

nie lub otrzymując kod na telefonie.

Podaj numer telefonu

Otrzymaj kod

Zadzwoń do mnie

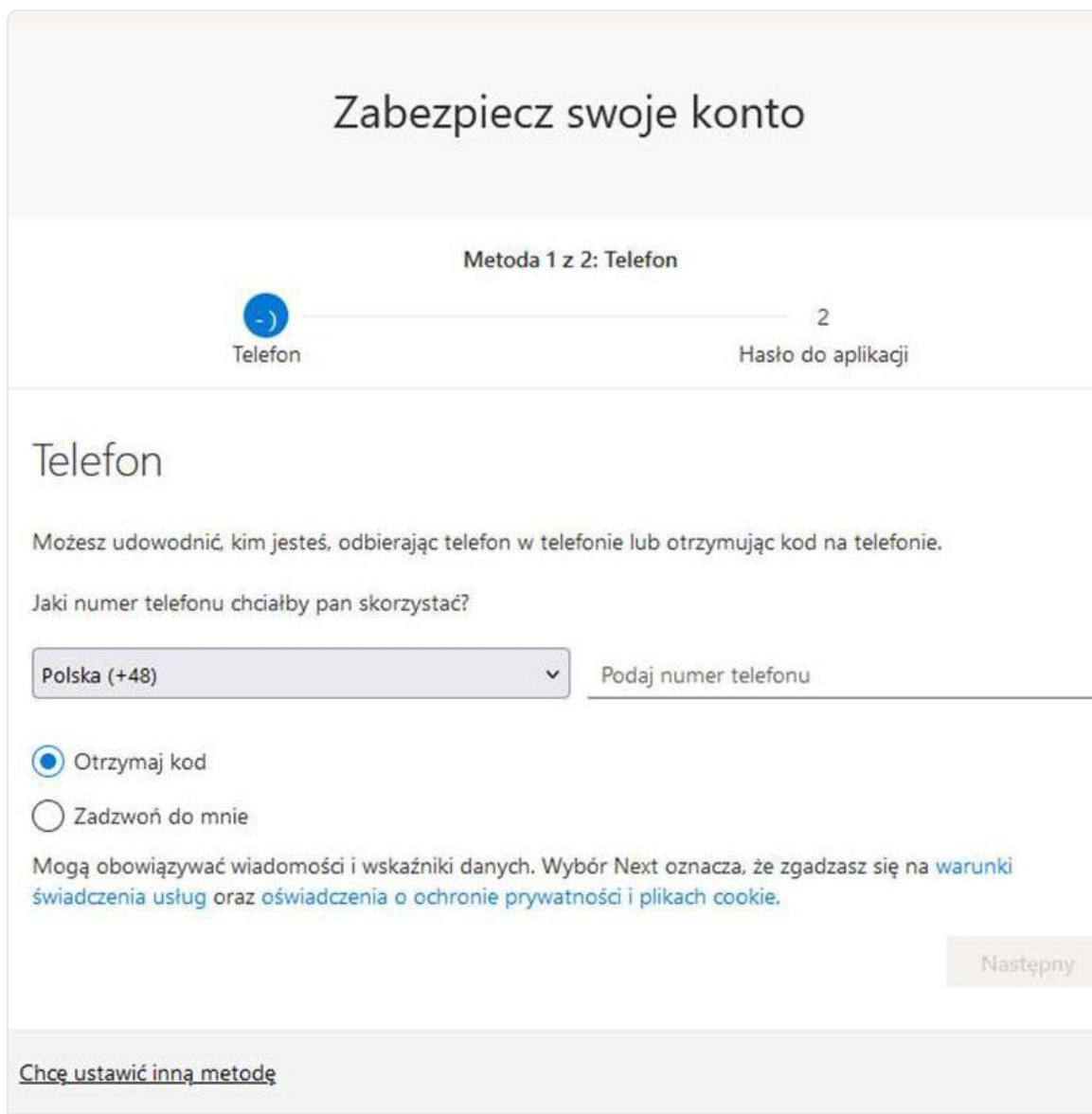
Mogą obowiązywać wiadomości i wskaźniki danych. Wybór Next oznacza, że zgadzasz się na [warunki świadczenia usług](#) oraz [oświadczenia o ochronie prywatności i plikach cookie](#).

Następny

[Chcę ustawić inną metodę](#)

## 6 W polu obok wpisz swój numer telefonu.

Następnie kliknij przycisk „Dalej” znajdujący się w prawym dolnym rogu strony.



The screenshot shows a web page titled "Zabezpiecz swoje konto" (Secure your account). Below the title, it indicates "Metoda 1 z 2: Telefon" (Method 1 of 2: Phone). A progress bar shows "Telefon" as the first step and "Hasło do aplikacji" (App password) as the second step. The main heading is "Telefon". Below it, a message states: "Możesz udowodnić, kim jesteś, odbierając telefon w telefonie lub otrzymując kod na telefonie." (You can prove who you are by answering the phone on the phone or receiving a code on the phone). The question is "Jaki numer telefonu chciałby pan skorzystać?" (Which phone number would you like to use?). There is a dropdown menu for the country code, currently set to "Polska (+48)", and a text input field labeled "Podaj numer telefonu". Below the input field are two radio button options: "Otrzymaj kod" (Selected) and "Zadzwoń do mnie". A disclaimer at the bottom reads: "Mogą obowiązywać wiadomości i wskaźniki danych. Wybór Next oznacza, że zgadzasz się na warunki świadczenia usług oraz oświadczenia o ochronie prywatności i plikach cookie." (Messages and data indicators may apply. Choosing Next means you agree to the terms of service and privacy and cookie statements). A "Następny" (Next) button is located in the bottom right corner. At the bottom left, there is a link: "Chcę ustawić inną metodę" (I want to set a different method).

## 7 Po wprowadzeniu numeru telefonu kliknij przycisk „Dalej”.

Na podany numer zostanie wysłany kod weryfikacyjny SMS.

Wpisz otrzymany kod w wyświetlonym polu, aby potwierdzić operację.

Po poprawnej weryfikacji pojawi się informacja o zabezpieczeniu konta.

## 8 Logowanie do poczty

Od tej pory podczas logowania do konta, po podaniu hasła, konieczne będzie dodatkowe potwierdzenie tożsamości.

W zależności od wybranej opcji:

- otrzymasz kod SMS do wpisania  
**lub**
- otrzymasz połączenie telefoniczne do potwierdzenia logowania.

### Potwierdź swoją tożsamość

 Wyślij wiadomość SMS na numer +XX XXXXXXX02

 Zadzwoń na numer +XX XXXXXXX02

[Więcej informacji](#)

Czy metody weryfikacji są aktualne? Sprawdź na <https://aka.ms/mfasetup>

Anuluj

**Uniwersytet Medyczny w Białymstoku.**